Quadrad
ADVIES & ADMINISTRATIE

Gebruikershandleiding

Account activeren
HR & Salaris Gemak

HR & Salaris Gemak
An Exact Company

Versie 01 - maart 2026

Stap 1 - Je onvangt een geautomatiseerde mail vanuit het softwaresysteem:



=exact

Beste gebruiker,

Er is een account voor je aangemaakt in HR & Salaris Gemak Portaal. Hiermee krijg je toegang tot je persoonlijke omgeving en dossier.

Klik op de knop hieronder om je account te activeren.
Hiermee start je het Portaal en kom je in het account activeren scherm waar je gebruikersnaam al is ingevuld (mocht dit niet het geval zijn, geef dan de gebruikersnaam in zoals hieronder staat vermeld).
Klik vervolgens op 'Account activeren'. Er wordt een tweede e-mail gestuurd om je wachtwoord in te stellen.
Pas als je jouw wachtwoord hebt ingesteld, is het account geactiveerd.

Activeer je account

Je inloggegevens zijn:

- Gebruikersnaam: [redacted]

In deze korte video laten wij zien hoe het activeren eruit ziet:
https://player.vimeo.com/video/726729331

Wist je dat de website van HR & Salaris Gemak Portaal ook kan worden geopend op je telefoon of tablet?

Open in de browser op je telefoon of tablet onderstaande link. Voer je gebruikersnaam en wachtwoord in en kies voor inloggen.
https://portaal.hrsg.nl/25002008

Meer informatie over HR & Salaris Gemak Portaal op je telefoon of tablet vind je in de handleiding:
https://helpportaal.hrsg.nl/Content/Portaal/Slimme_website.htm?Highlight=slimme%20websit

Met vriendelijke groet,
HR & Salaris Gemak

In deze mail staat je Gebruikersnaam vermeld. Als Gebruikersnaam wordt je emailadres aangehouden.

Klik op de knop

Activeer je account

Stap 2 - Nu word je doorgeleid naar de website van het Salarisportaal



Quadrad
ADVIES & ADMINISTRATIE

Je wachtwoord vergeten?

Geen probleem!

De gebruikersnaam wordt automatisch gevuld. Is dat niet het geval, vul dan je gebruikersnaam in.
Klik op 'Activeer je account'. Je ontvangt een e-mail om je account te activeren.

[redacted]

Activeer je account

English Privacy Policy

Op de plaats van de zwarte balk vind je je Gebruikersnaam (emailadres)

Klik op de knop

Activeer je account

Stap 3 - Vanuit het softwaresysteem ontvang je een tweede mail:



=exact

Beste gebruiker,

Er is een verzoek gedaan om je account van de gebruikersnaam **fmeijdam@hotmail.com** voor HR & Salaris Gemak Portaal te activeren.

Activeer je account

LET OP: de link is na ontvangst van deze e-mail 1 uur geldig. Je applicatiebeheerder/werkgever kan eventueel een nieuwe uitnodiging sturen.

(Voor vragen over deze e-mail kun je contact opnemen met je contactpersoon van HR of je salarisadministrateur)

Met vriendelijke groet,
HR & Salaris Gemak

Klik op de knop

Activeer je account

Stap 4 - Nu kun je de activatie van je account afronden:

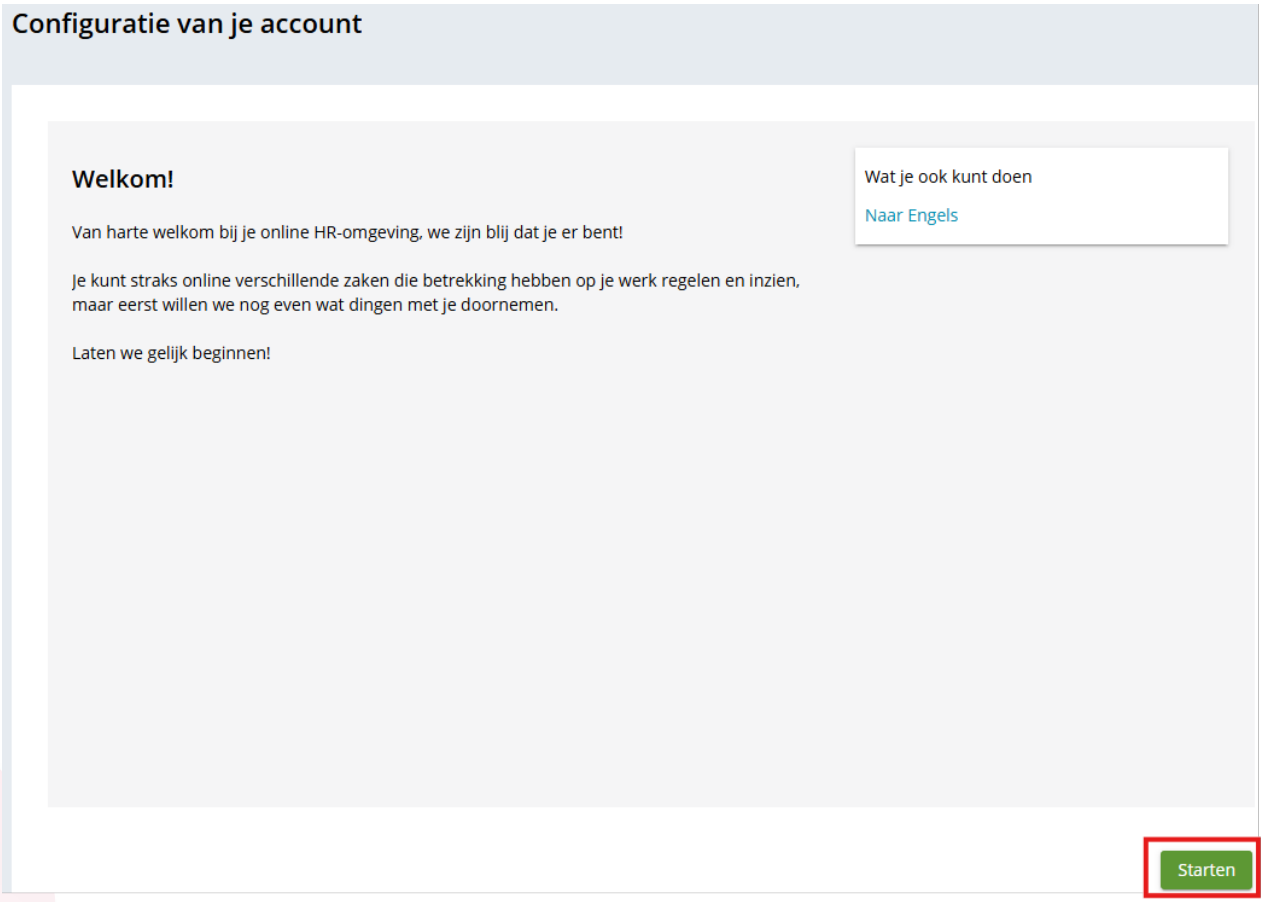

Configuratie van je account

Welkom!

Van harte welkom bij je online HR-omgeving, we zijn blij dat je er bent!

Je kunt straks online verschillende zaken die betrekking hebben op je werk regelen en inzien, maar eerst willen we nog even wat dingen met je doornemen.

Laten we gelijk beginnen!

Wat je ook kunt doen

Naar Engels

Starten

Klik op de knop

Starten

Stap 5 - Voer 2 keer je wachtwoord in:

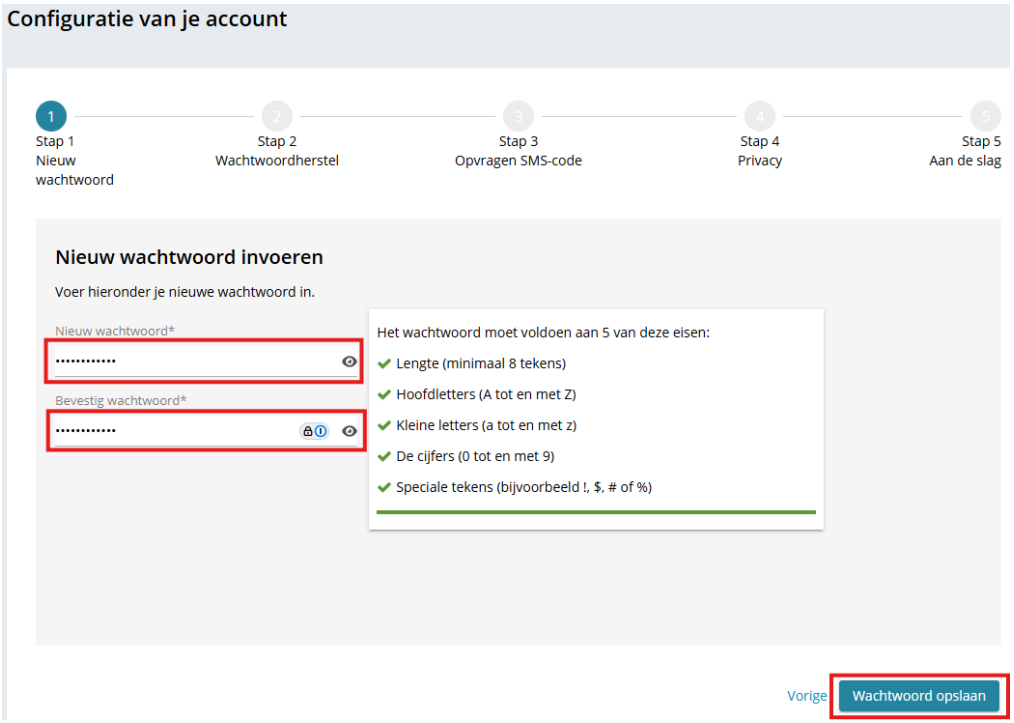

Let op de criteria van het wachtwoord! Sla daarna het wachtwoord op.

Stap 6 - Wachtwoordherstel:

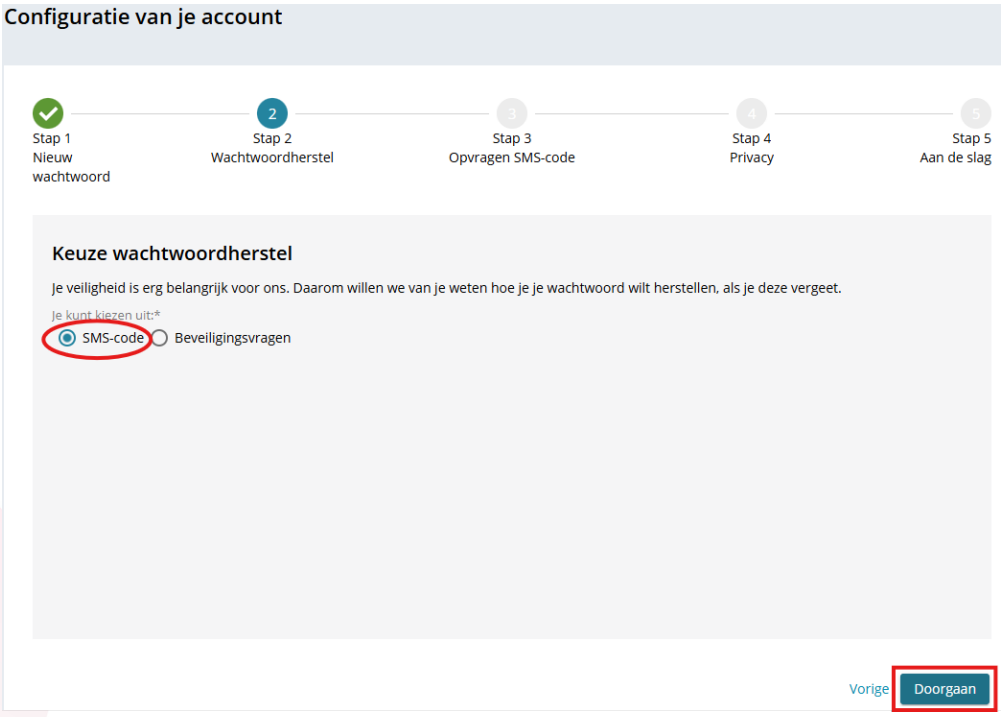

Kies voor **sms-code** en klik op de knop

Doorgaan

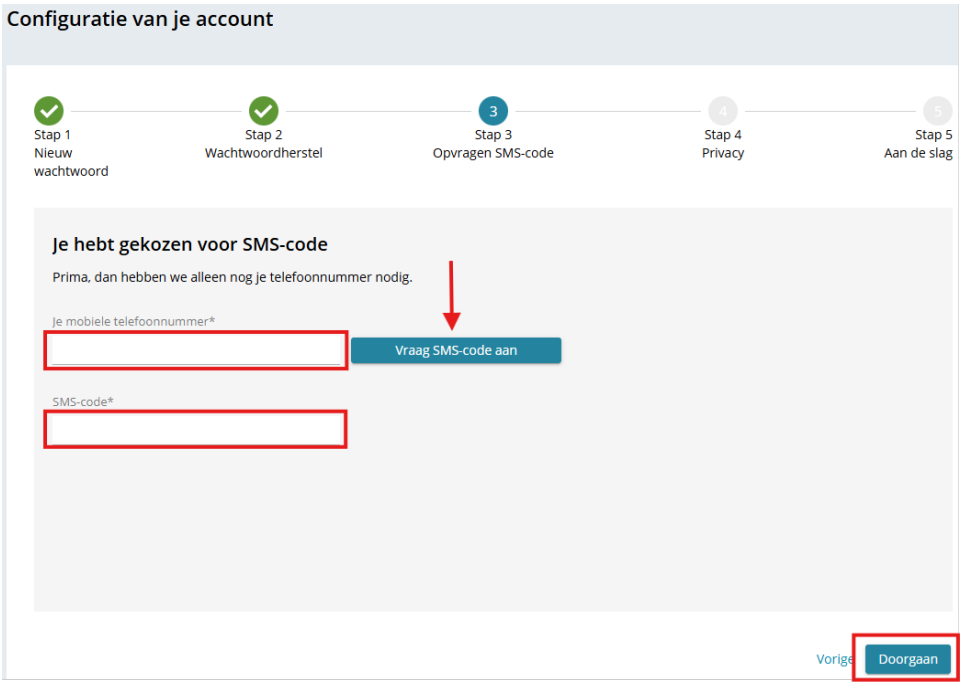

Geef je mobiele telefoonnummer op en klik op de knop
Vraag SMS-code aan

Je ontvangt een bericht op je mobiel met de sms-code.
Vul de code hierboven in bij **SMS-code*** en klik op de knop
Doorgaan

Stap 7 - Privacy

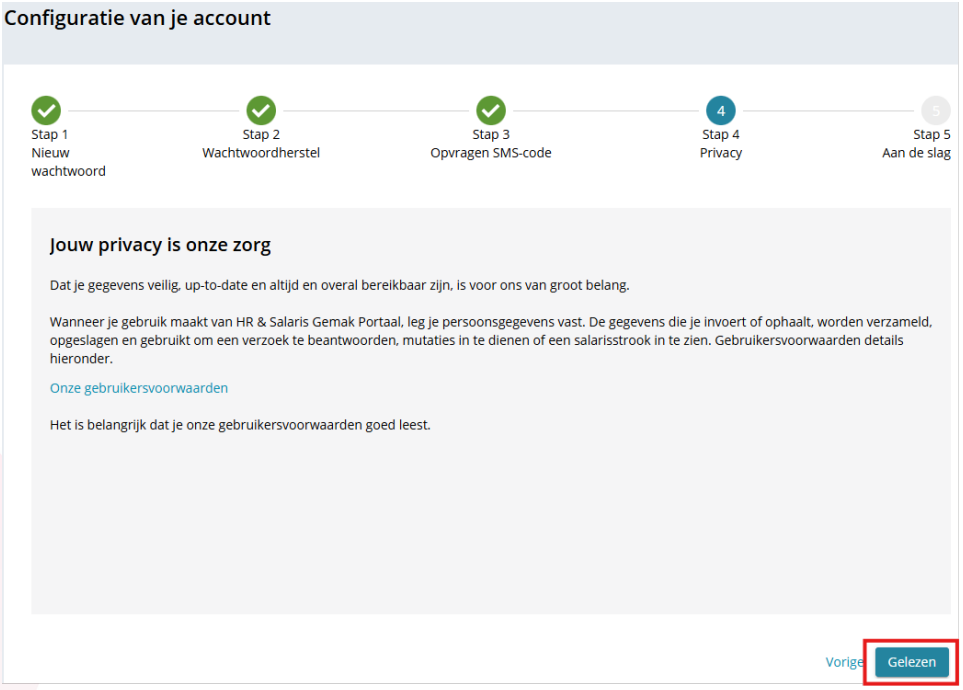

Nadat je bovenstaande hebt gelezen klik je op de knop
Gelezen

Stap 8 - Ga nu naar je persoonlijke HR-omgeving

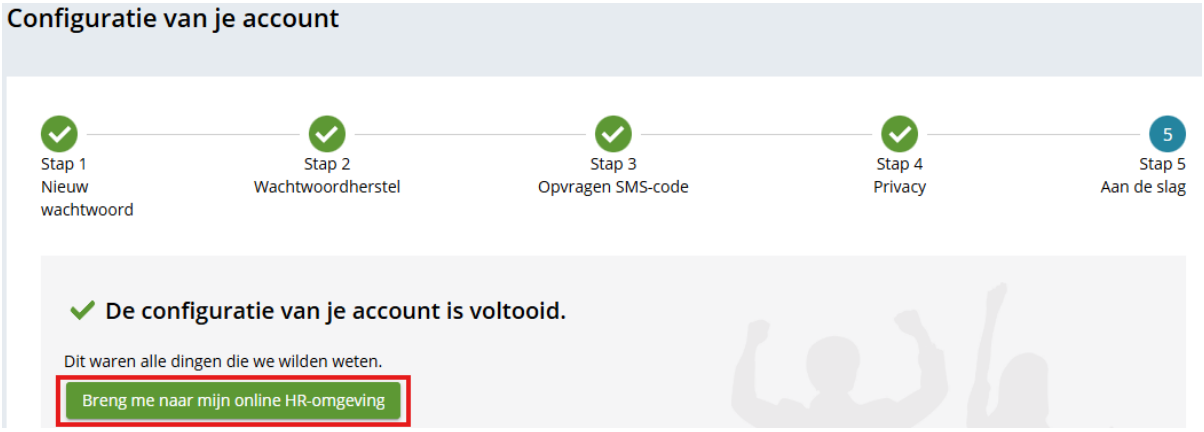

Je account is nu aangemaakt. Onthoud je gebruikersnaam en wachtwoord goed!

Stap 9 - Waar vind ik de URL om in te loggen op het Salarisportaal?

De startpagina van het Salarisportaal is terug te vinden op onze website **www.quadrad.nl**.

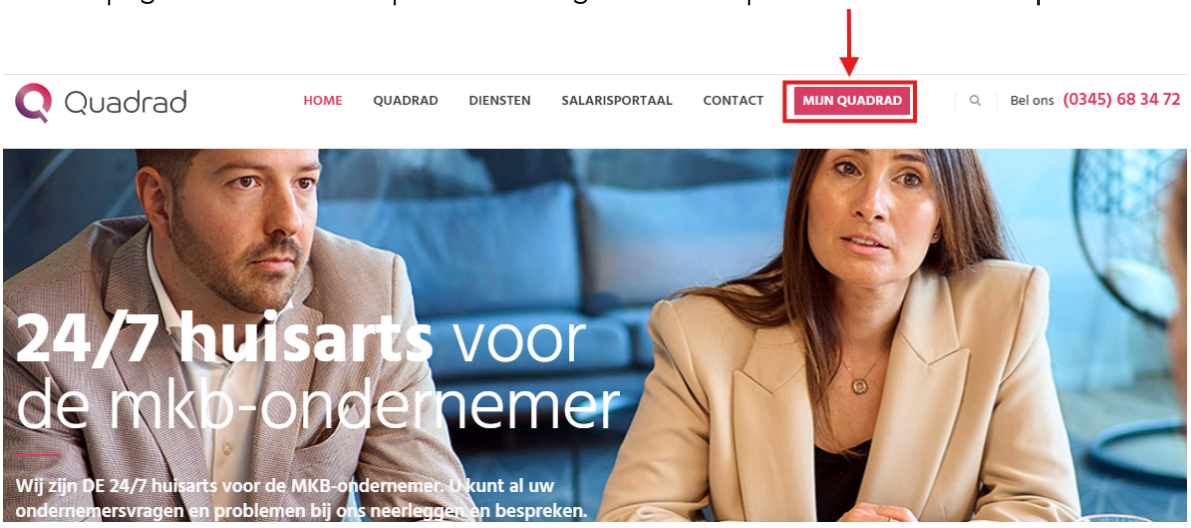

Veel succes!